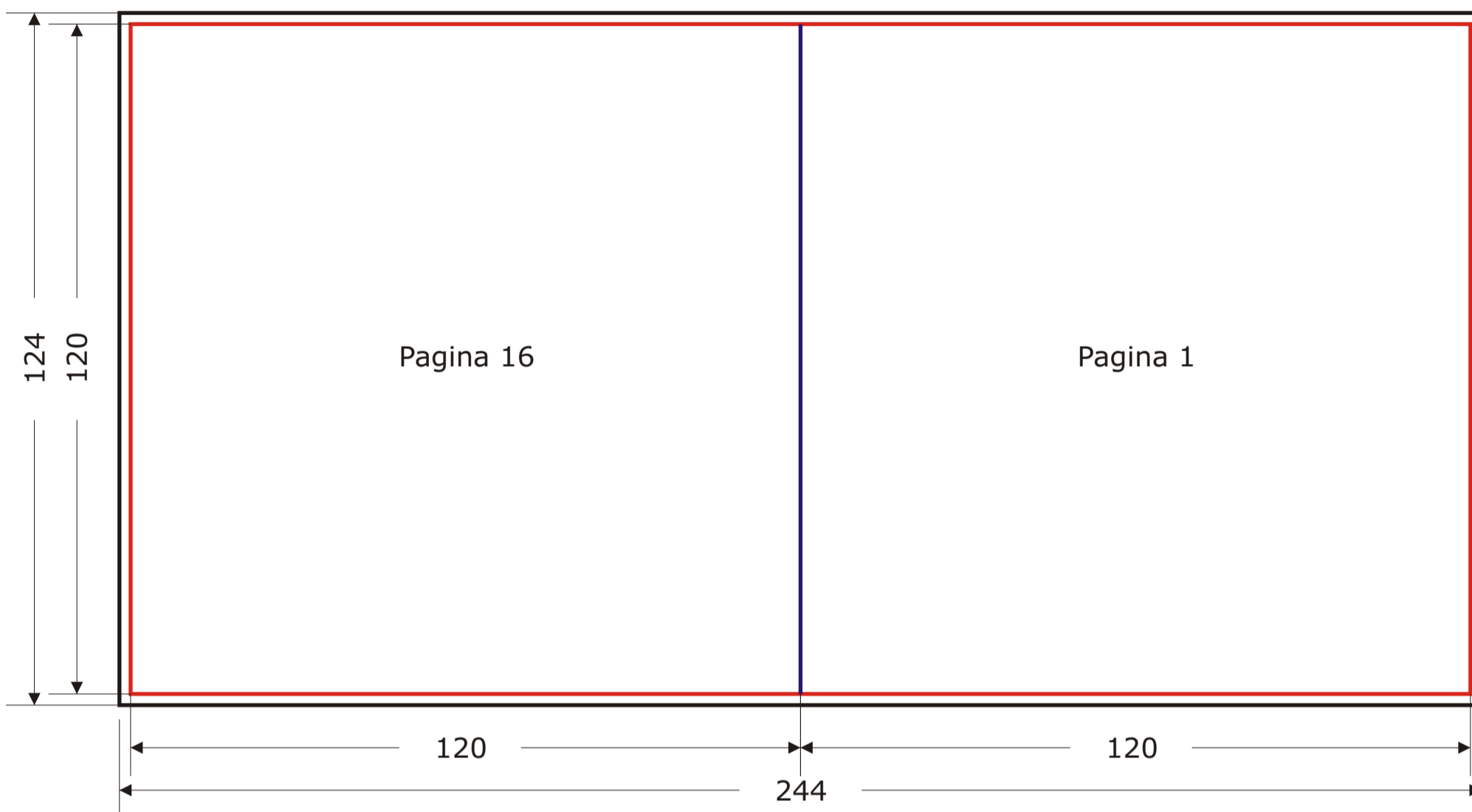


Schema tecnico "Booklet 16 pagine"



Sequenza pagine



Nomi file

Booklet 16_1 Booklet 2_15 Booklet 14_3 Booklet 4_13 Booklet 12_5 Booklet 6_11 Booklet 10_7 Booklet 8_9

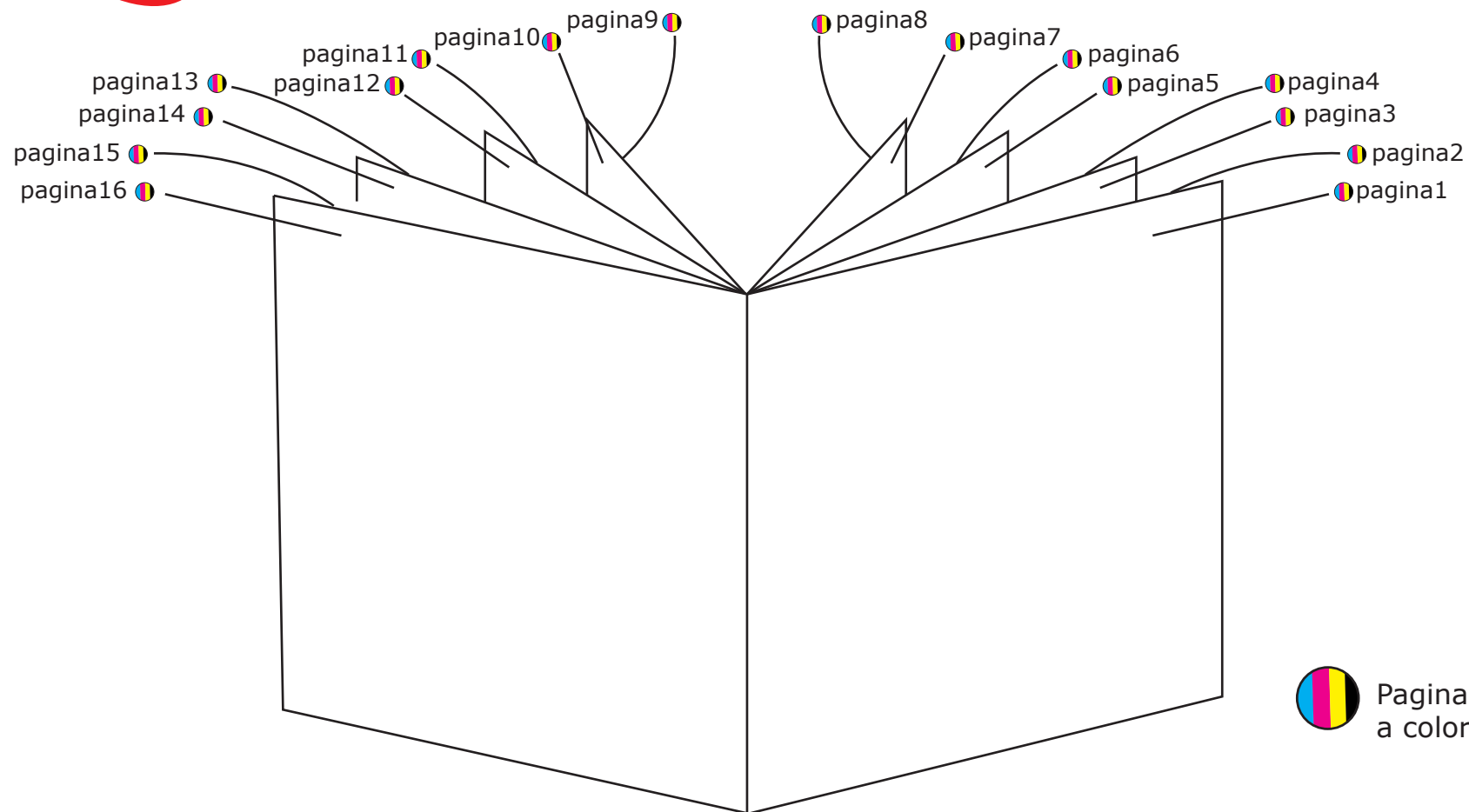
— Dimensioni grafica da preparare


— Dimensioni effettive dopo il taglio

— Zone di piega

Posizionare il testo distante almeno a 3 mm dalle zone di taglio/piega

Tutte le misure sono espresse in mm. Risoluzione minima richiesta 300dpi



 Pagina stampata a colori

Sequenza pagine

16	1	2	15	14	3	4	13	12	5	6	11	10	7	8	9
----	---	---	----	----	---	---	----	----	---	---	----	----	---	---	---

Nomi file

Booklet 16_1 Booklet 2_15 Booklet 14_3 Booklet 4_13 Booklet 12_5 Booklet 6_11 Booklet 10_7 Booklet 8_9

Booklet 16 pagine 4/4 colori - Caduta stampa